

Binario standard 4 m

L93 00400 _

Descrizione tecnica

Binario elettrificato realizzato in estruso di alluminio, alloggia al suo interno conduttori racchiusi in estrusi in PVC ad alta resistività isolante IP20. Binario Trifase (L1, L2, L3), neutro (N), messa a terra (PE).

Il binario sopporta un carico di 2 Kg ogni 200 mm con una distanza massima fra i punti di fissaggio di 800mm.

Alimentazione

16A Classe I
EN 60570
230-400 V AC/50-60 Hz

Installazione

Soffitto / Sospensione

Dimensioni (mm)

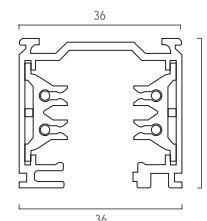
3000 x 36 x 33

Colore

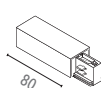
Bianco Grigio Nero

  IP20

Codice	Lunghezza	Colore
L93 00400 1	4000 mm	Bianco
L93 00400 2	4000 mm	Grigio
L93 00400 3	4000 mm	Nero



Accessori



Testata Alimentazione destra
Cod. L93 00700 _
Testata Alimentazione sinistra
Cod. L93 00900 _



Giunto Curva 90° interno
Cod. L93 02400 _
Giunto Curva 90° esterno
Cod. L93 02500 _



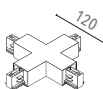
Alimentazione centrale e
giunto lineare
Cod. L93 02000 _



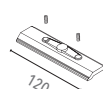
Tappo di chiusura
Cod. L93 00600 _



Giunto flessibile
Cod. L93 02600 _



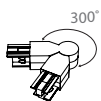
Giunto 4 vie
Cod. L93 02800 _



Giunto meccanico
Cod. L93 00500 0



Giunto T 3 vie
Cod. L93 02700 _



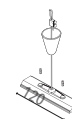
Giunto orientabile
Cod. L93 04100 _



Kit soffitto
Cod. L93 01900 0



Kit sospensione
Cod. L93 01500 _



Kit sospensione
Cod. L93 01600 _



Kit attacco soffitto
Cod. L93 01800 0



Giunto lineare a scomparsa CC
Cod. L93 02200 _
Giunto lineare a scomparsa SC
Cod. L93 02300 _